

- Merkvers** Heute, wenn ihr seine Stimme hört, so verstockt eure Herzen nicht!
Hebräer 4,7
- Einstieg** Spiele fürs Gehör
(z.B. Wecker verstecken, wer ihn hört, darf ihn holen).
- Bild Person mit grossem Ohr an die Tafel und einige Fragezeichen!
- Folgende Fragen mit den Kindern durchgehen:
- Wie hörst du?
- Worauf hörst du?
- Wann hörst du
- Wem hörst du zu?
- Warum hörst du zu?
- BV lehren** Überlege dir, wie verstocken die Kinder HEUTE ihr Herz vor dem Reden Gottes?
Spiele, die dauernd Gottes Gebote übertreten.
Sprache, die Gott keine Ehre macht.
Sich lustig machen über Geschichten, die in der Bibel stehen.
etc.
- Wenn wir an Jesus Christus glauben, können wir Gottes Reden verstehen und im Gebet darauf antworten. Ich möchte dir Mut machen, in deiner Bibel zu lesen!
- Bastelarbeit** Frischen Salzteig zubereiten, sodass Kinder „kneten“ können.
Herz ausstechen. Dies ist noch weich und lässt „Abdrücke / Eindrücke“ zu.
- Salzteigrezept:
2 Teil Mehl – 2 Teil Salz – 1 Teil Wasser
Falls „Schnelltrocknung“ gewünscht:
bis 1 cm Dicke, 30 Minuten im Backofen bei 150 Grad.
- Verstockung / Verhärtung
Ein bereits „altes“ getrocknetes Salzteigherz dabeihaben.
Da kann man nichts mehr verändern.
Einzige Möglichkeit, es zu „zerbrechen“.
- Vertiefung** Zur Vertiefung mit den Kindern kleine Salzteigherze herstellen.
Vorschlag




Ein Loch in das Herz hinein machen, wie für ein Bändeli, dann aber ein Papierröllchen mit dem Bibelvers hineinstecken.

Sicher ziehst du es vor, das Herz zu formen, so lange es noch weich ist, als es dann zu zerbrechen, um eine Veränderung fertig zu bringen.

Verwendet bei

- 2. Mose 7-10 Die Plagen (1-9)
- 2. Mose 11 und 12 Die letzte Plage und das Passah





Heute, wenn
ihr seine
Stimme hört,

so verstockt
eure Herzen
nicht!

Hebräer 4, Vers 7